

# S1 智匯中心防災應變處理流程

## 停 電

### 一、臨時停電：

#### 1. 查看發電機是否立即啟動：

是：表示發電機功能正常，復電後需檢查油料、電瓶。

否：立即通知發電機保養廠商派員處理。

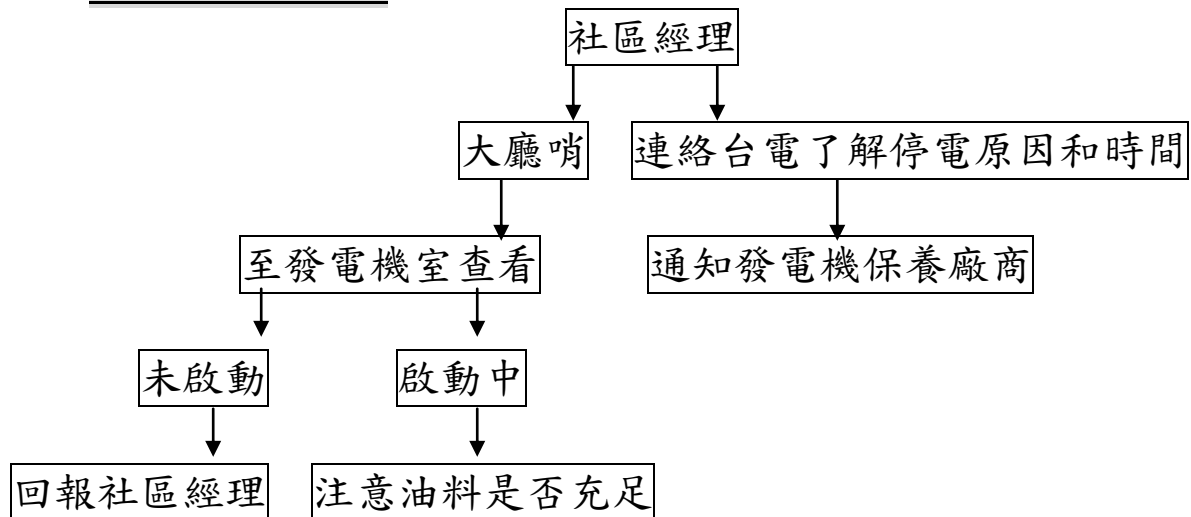
#### 2. 查看電梯是否有關人情形：

有：請遵照電梯故障處理方式及流程處理。

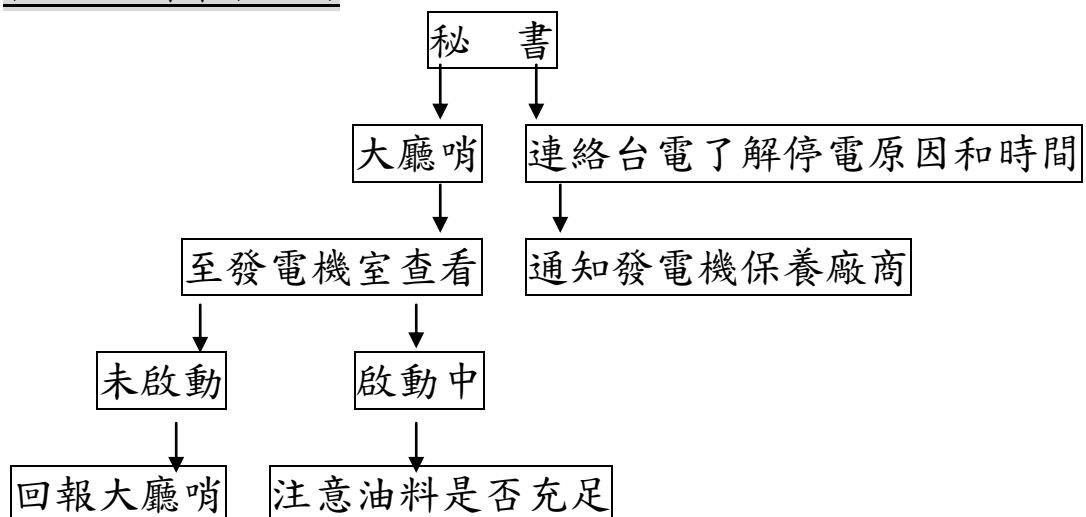
無：繼續查看其他處所

### 處理流程：

#### ★ 社區經理在社區內



#### ★ 社區經理未在社區內



### 二、台電通知停電：

#### 1. 停電前：

(1)製作緊急公告並聯絡告知住戶了解。

(2)檢查發電機之油料是否充足。

2. 停電時：

注意是否須關閉二台電梯，僅留一台電梯使用，以防油料不足。

並隨便注意油料。(油料每次須加 800 公升，最多可加 1000 公升)

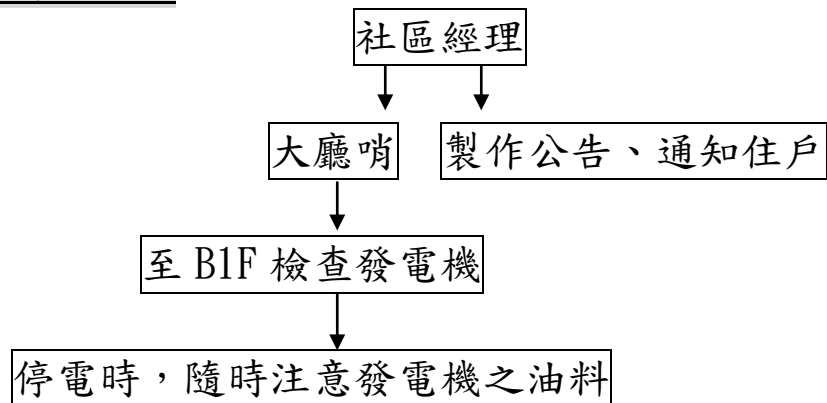
3. 停電後：

檢查油料、電瓶。

✿ 平時應準備手電筒及緊急照明燈以備用 ✿

處理流程：

★ 社區經理在社區內



★ 社區經理未在社區內

