



展祥機械、展陞科技股份有限公司

總公司：台中市大里區大里路512巷58號
 統編：展祥 89877432 展陞 24234485
 E-mail：dy.david@msa.hinet.net
 電話：04-24071971 傳真：04-24077211
 行動電話：0936-242900 24H 電話：0800-010021

機械車位 (昇降) 定期保養檢查表

客戶名稱：S1 睿匯

日期：107.5.26 時間：09:20~10:30






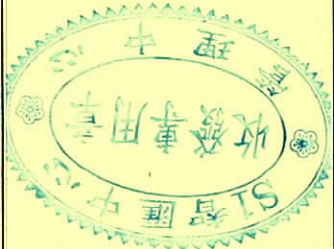
| 項次 | 檢 查 項 目 | 狀 態 | | 項次 | 檢 查 項 目 | 狀 態 | |
|-------------|--|-----|----|-----------------|--|-----|----|
| | | A | 其他 | | | A | 其他 |
| 機 械 組 件 部 分 | | | | 電 控 系 統 部 分 | | | |
| 1 | 機械組件是否緊固 (主立柱、支撐樑) | ✓ | | 18 | <input type="checkbox"/> 可程式控制器 <input type="checkbox"/> 電子電路控制器功能是否正常 | ✓ | |
| 2 | 車台板、骨架是否鬆脫 | ✓ | | 19 | 光電開關功能是否正常 <input type="checkbox"/> 未設置 | ✓ | |
| 3 | 導輪、鋼索輪及滑塊是否正常 | ✓ | | 20 | <input type="checkbox"/> 光電 <input type="checkbox"/> 近接開關功能是否正常 | ✓ | |
| 4 | <input type="checkbox"/> 鍊條 <input type="checkbox"/> 鋼索 <input type="checkbox"/> 滾珠螺桿是否堪用 | ✓ | | 21 | 極限 (微動) 開關功能是否正常 | ✓ | |
| 5 | <input type="checkbox"/> 鍊條 <input type="checkbox"/> 鋼索 <input type="checkbox"/> 滾珠螺桿是否潤滑適當 | ✓ | | 22 | 作動 <input type="checkbox"/> 警示燈 <input type="checkbox"/> 蜂鳴器功能是否正常 | ✓ | |
| 6 | 傳動機構 (軸承) 是否堪用 | ✓ | | 23 | <input type="checkbox"/> 電控箱內零件 <input type="checkbox"/> 電磁吸鐵功能是否正常 | ✓ | |
| 7 | 傳動機構 (軸承) 是否潤滑適當 | ✓ | | 24 | 緊急停止裝置功能是否正常 <input type="checkbox"/> 未設置 | ✓ | |
| 8 | <input type="checkbox"/> 導輪 <input type="checkbox"/> 滑套 (輪) <input type="checkbox"/> 齒輪 <input type="checkbox"/> 滑動面是否堪用 | ✓ | | 25 | 電源指示燈裝置功能是否正常 | ✓ | |
| 9 | <input type="checkbox"/> 導輪 <input type="checkbox"/> 滑套 (輪) <input type="checkbox"/> 齒輪 <input type="checkbox"/> 滑動面是否潤滑適當 | ✓ | | 設 備 運 轉 檢 查 記 錄 | | | |
| 動 力 單 元 部 分 | | | | 26 | 機械組件運轉是否正常 <input type="checkbox"/> 異聲 | ✓ | |
| 10 | 驅動組件機構緊固是否適當 | ✓ | | 27 | 置車台橫移、昇降時是否正常 | ✓ | |
| 11 | 各部份是否有受潮 (銹蝕) 現象 | ✓ | | 28 | 置車台有無 <input type="checkbox"/> 傾斜 <input type="checkbox"/> 脫落現象 | ✓ | |
| 12 | 油壓缸有無 <input type="checkbox"/> 滲油 <input type="checkbox"/> 變形 <input type="checkbox"/> 銹蝕現象 | ✓ | | 29 | 防落下裝置功能是否正常 <input type="checkbox"/> 未設置 | ✓ | |
| 13 | <input type="checkbox"/> 昇降閥 <input type="checkbox"/> 泵浦 <input type="checkbox"/> 止逆閥 <input type="checkbox"/> 是否堪用 | ✓ | | 30 | <input type="checkbox"/> 馬達 <input type="checkbox"/> 減速機功能是否正常 | ✓ | |
| 14 | <input type="checkbox"/> 油管 <input type="checkbox"/> 壓力表 <input type="checkbox"/> 油箱是否堪用 | ✓ | | 31 | <input type="checkbox"/> 剎車 <input type="checkbox"/> 昇降制動功能是否正常 | ✓ | |
| 15 | 液壓油 <input type="checkbox"/> 油壓不足 <input type="checkbox"/> 變質 | ✓ | | 32 | 車台定位時，位置是否準確 | ✓ | |
| 16 | 減速機齒輪油 <input type="checkbox"/> 油量不足 <input type="checkbox"/> 變質 | ✓ | | 33 | 出入口昇降柵門功能是否正常 | ✓ | |
| 17 | 其他 <input type="checkbox"/> 未設置防爆安全閥 | ✓ | | 34 | 機坑是否有積水現象 (PIT) | ✓ | |

(一) 存根 (綠)

(二) 請款 (紅)

(三) 客戶 (黃)

將檢查結果，依其狀態分別以A(良好)、B(應注意)、C(急待換修)、D(危檢、停止使用)、E(建議加裝)、F(保養期間處置完成)並將B、C、D、E項情形填記於下表。

| | | |
|---------|---|---|
| 客戶反應及建議 | 備註： | |
| | 保 養 人 員 | 客 戶 確 認 |
| 處理方式 |      |  |